

# Finisher:innen Zahlen der Laufevents

# 2023



# Anmeldungen 2023

Aussagen, Datenquelle und Auswertung



Foto: Generiert mit KI / Dall-e

## Es geht massiv aufwärts. Die Teilnehmendenzahlen legen um rund 20% zu.

- Über eine halbe Million Teilnahmen wurden im Jahr 2023 getätigt.
- 470'000 Finisher:innen können gezählt werden.
- 10% der Veranstaltungen bzw. 32 Events decken über 60 der Teilnehmenden ab.

### Hinweis zur Datengrundlage und Methodik:

Grundsätzlich verwenden wir in den Darstellungen die Zahl der **klassierten Personen**, da dies eine objektiv messbare Grösse darstellt.

Nachstehende Auswertungen der Schweizer Laufszenen basieren auf Daten von Swiss-Running, TrackMaxx und eigenen Auszählungen in Ranglisten der betreffenden Veranstaltungen. Aufgrund der diversen Datenquellen ist es nicht ausgeschlossen, dass Fehler in der Zusammenstellung vorhanden sind. Wir freuen uns sehr über Rückmeldungen und Ergänzungen zu den dargestellten Tabellen und Auswertungen.

TrackMaxx GmbH  
Muristrasse 56  
3006 Bern

[info@trackmaxx.ch](mailto:info@trackmaxx.ch) / 031 537 17 56

# Die grössten Laufevents 2023

22% mehr Klassierte als im Vorjahr bei den grössten 20 Events



## Die Top20 Veranstaltungen im Jahr 2023

	Veranstaltung	Finisher 2023	2022	2021	2019	2018	Zeitmessung	Steigerung ggü. 2022	Steigerung ggü. 2019
1.	Course de l'Escalade	46'315	39'436	19'859	40'584	40'610	Datasport	17%	14%
2.	Grand-Prix von Bern	23'256	18'829	8'115	28'820	30'322	TrackMaxx	24%	-19%
3.	20KM de Lausanne	22'084	15'613	6'212	24'160	23'665	Datasport (ab 2024 SportChrono)	41%	-9%
4.	Zürcher Silvesterlauf	15'985	13'825	10'589	18'829	18'750	Datasport	16%	-15%
5.	Genève Marathon	15'194	11'869	nur Elite			CIM Chrono	28%	
6.	SOLA-Stafette Zürich	14'196	12'220	abgesagt	13'944	13'818	TrackMaxx	16%	2%
7.	Luzerner Stadtlauf	11'370	9'096	4'594	12'562	14'549	TrackMaxx	25%	-9%
8.	Zürich Marathon	11'256	9'056	virtuell	8'746	10'139	MSO Chrono (ab 2024 RaceResult)	24%	29%
9.	Morat-Fribourg	10'962	9'236	4'190	11'613	12'409	Datasport	19%	-6%
10.	SwissCityMarathon - Lucerne	10'680	9'063	6'657	10'495	10'212	TrackMaxx	18%	2%
11.	Lausanne Marathon	10'310	7'705	1'607	10'571	12'828	Datasport	34%	-2%
12.	Basler Stadtlauf	8'980	6'996	6'404	8'322	8'015	Datasport	28%	8%
13.	Schweizer Frauenlauf Bern	8'065	6'144	3'719	11'566	13'107	TrackMaxx	31%	-30%
14.	Greifenseelauf	7'828	6'739	4'261	12'305	11'681	TrackMaxx	16%	-36%
15.	Wings for Life World Run	6'263	2'868	n.v.	n.v.	n.v.	eigenes System	118%	
16.	Kerzerslauf	5'814	4'898	1'848	8'047	8'362	Datasport	19%	-28%
17.	Sierre-Zinal	5'620	4'992	3'984	4'711	4'256	Datasport	13%	19%
18.	Auffahrtslauf St.Gallen	5'324	5'084	3'189	7'582	6'806	Raceresult	5%	-30%
19.	Jungfrau-Marathon	4'991	4'422	3'152	5'231	5'997	Datasport	13%	-5%
20.	Pink Ribbon Charity Walk	4'945	4'867	3'238	5'331	5'021	TrackMaxx	2%	-7%
21.	Hallwilerseelauf	4'935	3'765	2'924	6'511	6'603	Datasport	31%	-24%

Rund 20% legten die Finisherzahlen bei den Veranstaltungen zulegen.

Mit rund 46'000 Finishern ist einmal mehr die Escalade in Genf der mit Abstand grösste Volkslauf der Schweiz. Grand-Prix von Bern und komplettieren das Podest der Top3.

Bei den Top20 Events klassierten sich knapp 250'000 Finisher:innen.

Um Platz 20 kämpfen der Hallwilerseelauf (4935 klassierte) und der Pink Ribbon Charity Walk (ohne Zeitmessung).

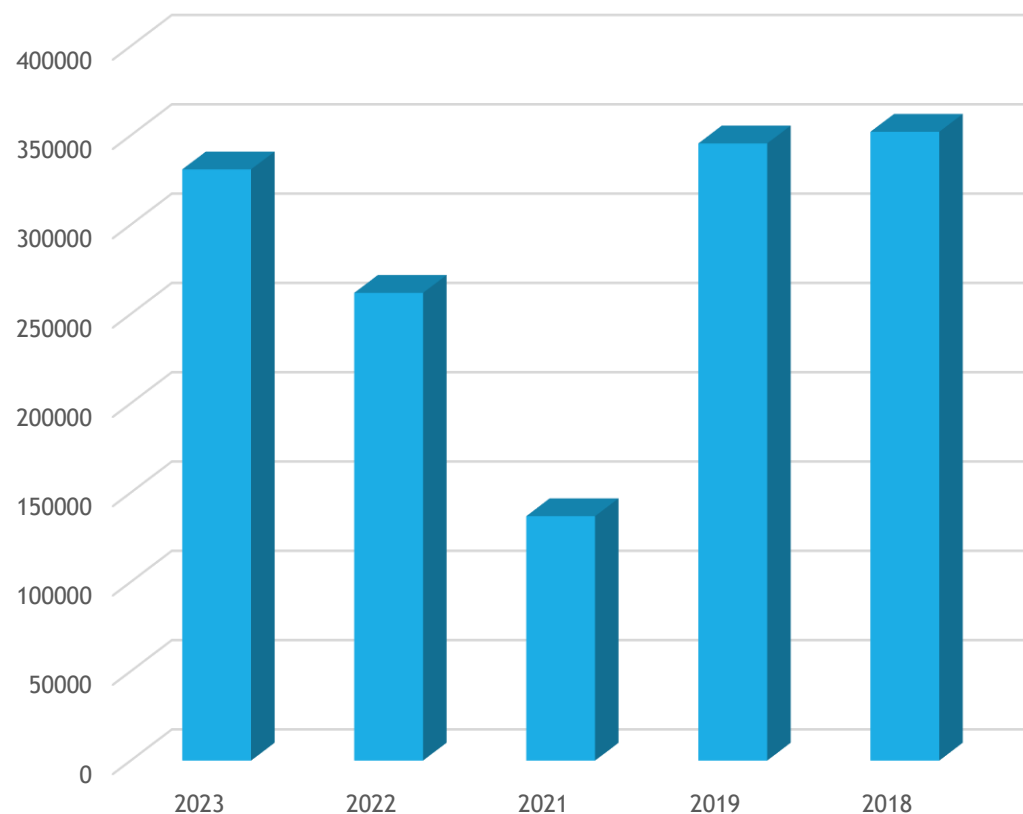
Datenquellen: TrackMaxx GmbH Bern, Swiss-Running, Swiss-Athletics, Ranglisten der einzelnen Veranstaltungen

# Die grössten Laufevents 2023

Corona-Einbruch langsam wieder wett gemacht



## Finisher:innen der Top50 Veranstaltungen



Jahr	Finisher:innen der Top50 Veranstaltungen
2023	332'903
2022	263'105
2021	137'361
2019	348'225
2018	354'547

Der Corona-Einbruch war massiv und hat viele Veranstaltungen ausfallen lassen.

Zugegeben: In der Darstellung ist die Teilnehmerzahl 2021 leicht unterschätzt, da von den heutigen Top50 Events deren zwölf gar nicht stattgefunden haben. Trotzdem kann festgehalten werden: Der Einbruch während Corona war massiv und lag mehr als 50% unter den Zahlen der Jahre davor und danach.

**Die heutigen Zahlen der grössten 50 Events aus dem Jahr 2023 liegen nur noch knapp 7% unter den Vor-Corona-Zahlen.**

# Die Laufveranstaltungen in der Schweiz

Teilnehmende / Veranstaltungen



## Veranstaltungen in 25 Kantonen



Kanton	Finisher
BE	74'868
ZH	73'187
GE	68'848
VD	57'504
VS	35'993
FR	27'607
LU	27'203
ZG	18'212
AG	17'216
SG	15'258
BS	13'786
GR	9'461
BL	7'005

Kanton	Finisher
TI	6'516
NE	5'310
SZ	2'914
OW	2'876
GL	2'650
JU	2'363
SO	1'834
TG	1'757
SH	813
AR	596
NW	398
UR	149
AI	-

## 11.5% Differenz Meldungen/Finisher:innen

Bei den durch die Veranstalter in Selbstdeklaration vermerkten Meldezahlen ergeben sich Differenzen zwischen der Meldezahl zu der Finisher-Zahl zwischen 0% und 35%.

**Der statistisch bereinigte Mittelwert liegt bei einer Rate von 11.5% über alle Veranstaltungen.**

Heisst: Im Mittel nehmen rund 11.5% der Gemeldeten nicht teil oder beenden das Rennen nicht.

Vor allem bei Trails und Bergläufen gibts grosse Drop-Off-Quoten:

Events mit den grössten nofinish-Raten	nofinish-Rate
SwissPeaks Trail	38.6%
Eiger Ultra Trail by UTMB	34.1%
Trail Verbier Saint-Bernard By UTMB	32.6%
La Trotteuse-Tissot	28.9%
Course de Noël et Trail des Châteaux	24.8%
Course et Marche populaires Traîne-Savates	20.7%
Matterhorn Ultraks	20.4%
Zürich Marathon	19.7%
Wildstrubel by UTMB	18.4%
Jungfrau-Marathon	17.8%

11.5%  
Nofinish-Rate

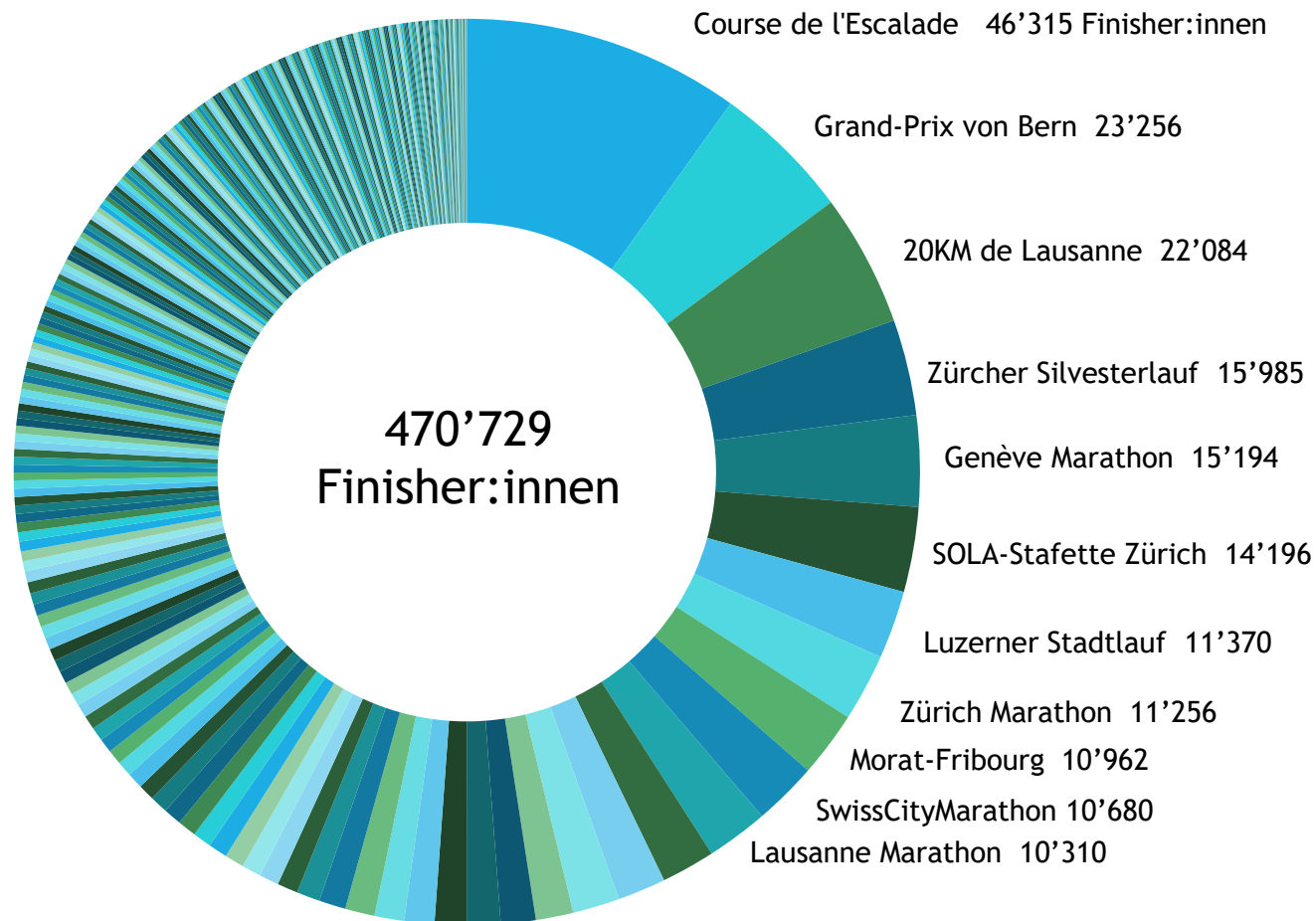
Datenquelle: Selbstdeklaration der Veranstalter bei Swiss-Running / Swiss-Athletics

# Die Laufveranstaltungen in der Schweiz

Über eine halbe Million Teilnehmende



## Verteilung der Finisher-Zahlen über alle Veranstaltungen



564'780  
Teilnehmende

## 564'780 Teilnehmende

In 330 Veranstaltungen haben ihre Teilnehmenden-Zahlen bei Swisssrunning deklariert oder haben wir aufgrund der Ergebnislisten manuell ausgezählt. Dies ergibt ein Total von 470'729 Finisher:innen im Jahr 2023.

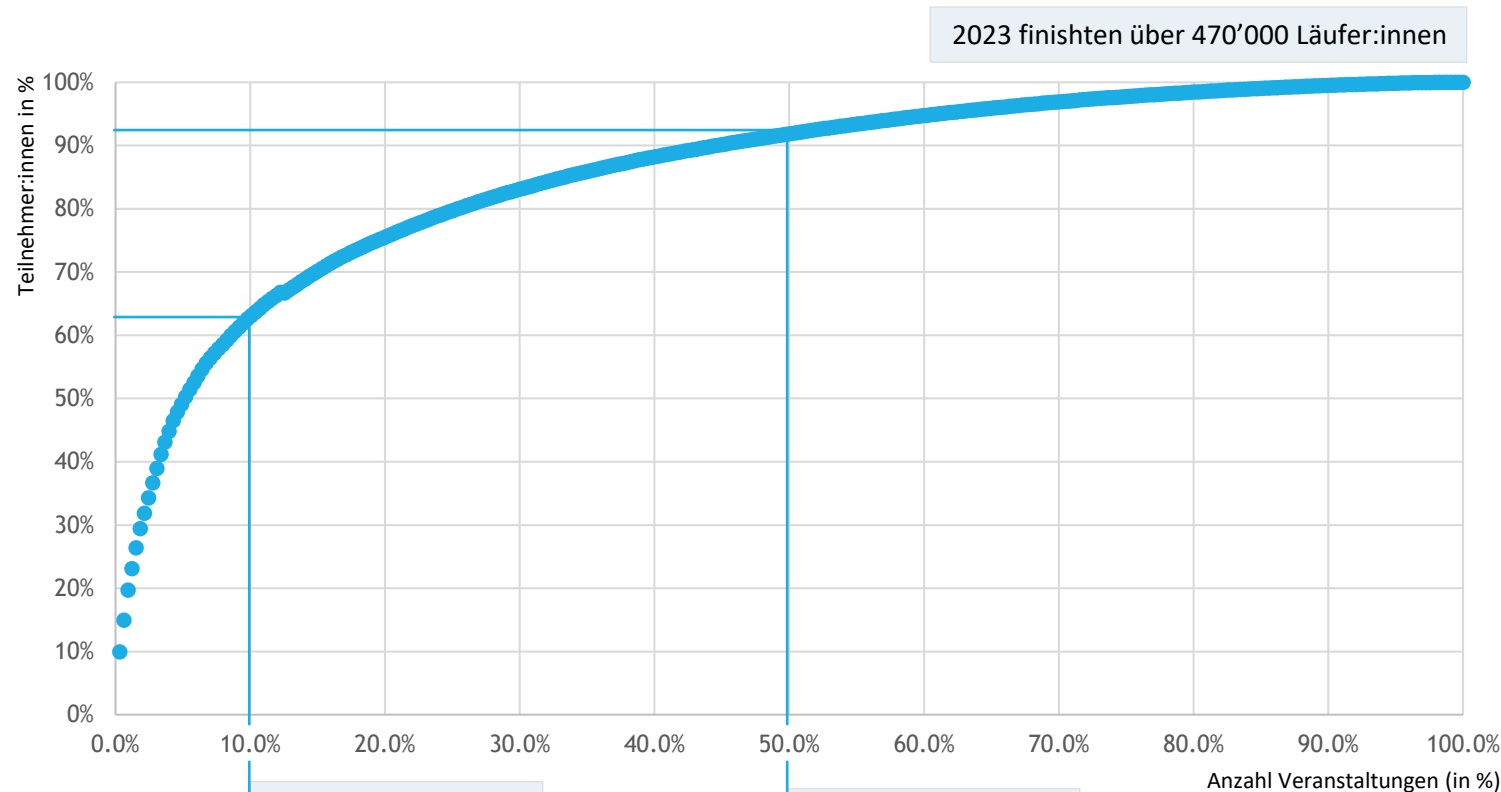
Weitere 179 Events haben keine Zahlen erfasst. Gehen wir hier von einer durchschnittlichen Finisher-Zahl von 200 Personen aus, ergibt dies total 506'729 Finisher:innen. Hochgerechnet mit der später erläuterten nofinish-Rate ergibt dies ein **Total von 564'780 teilnehmende Läuferinnen und Läufer an Laufveranstaltungen in der Schweiz.**

# Die Laufveranstaltungen in der Schweiz

Teilnehmende / Veranstaltungen



## Anteile Veranstaltungen an den Finisher-Zahlen



Bei den grössten 32 Läufen der Schweiz (=10% aller Läufe) starten 63% aller Teilnehmenden.

50% der Veranstaltungen decken 92% der Teilnehmenden ab.

Die ersten 10% der Veranstaltungen haben je über 3000 Finisher:innen  
Ausnahme: Eiger Ultra (2991 Finishern) & B2Run Basel (2738 Finisher)

### Die Top 10% der Veranstaltungen

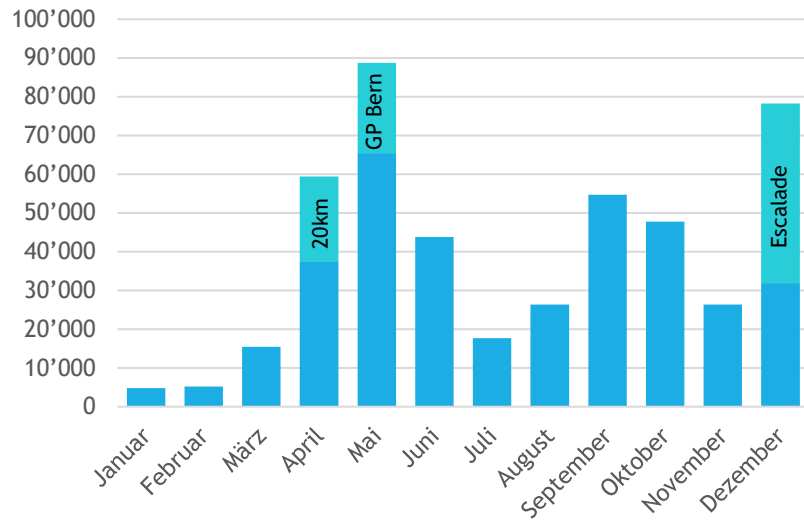
- Course de l'Escalade
- Grand-Prix von Bern
- 20KM de Lausanne
- Zürcher Silvesterlauf
- Genève Marathon
- SOLA-Stafette Zürich
- Luzerner Stadtlauf
- Zürich Marathon
- Morat-Fribourg
- SwissCityMarathon - Lucerne
- Lausanne Marathon
- Basler Stadtlauf
- Schweizer Frauenlauf Bern
- Greifenseelauf
- Wings for Life World Run
- Kerzerslauf
- Sierre-Zinal
- Auffahrtslauf St.Gallen
- Jungfrau-Marathon
- Pink Ribbon Charity Walk
- Hallwilerseelauf
- 20KM de Genève
- Corrida Bulloise
- Course de Noël et Trail des Châteaux
- StraLugano
- Trail Verbier Saint-Bernard By UTMB
- Matterhorn Ultraks
- Wildstrubel by UTMB
- Obstacle Run (ehem. Strongman Run)
- B2Run St. Gallen
- Marathon des terroirs du Valais BCVs
- Eiger Ultra Trail by UTMB
- B2Run Basel

# Die Laufveranstaltungen in der Schweiz

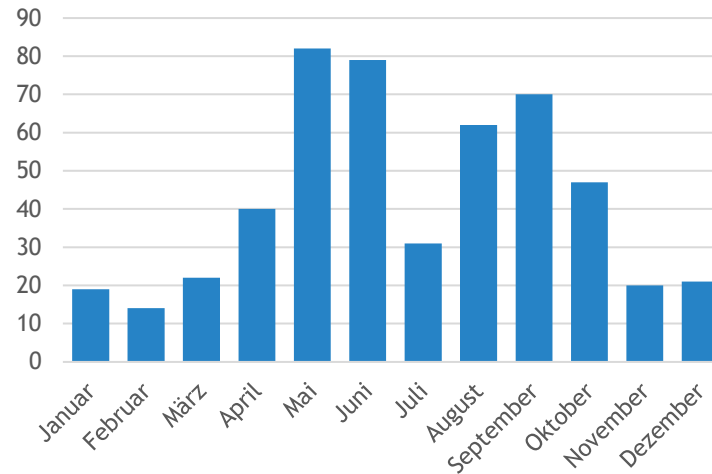
## Verteilung der Veranstaltungen im Jahr



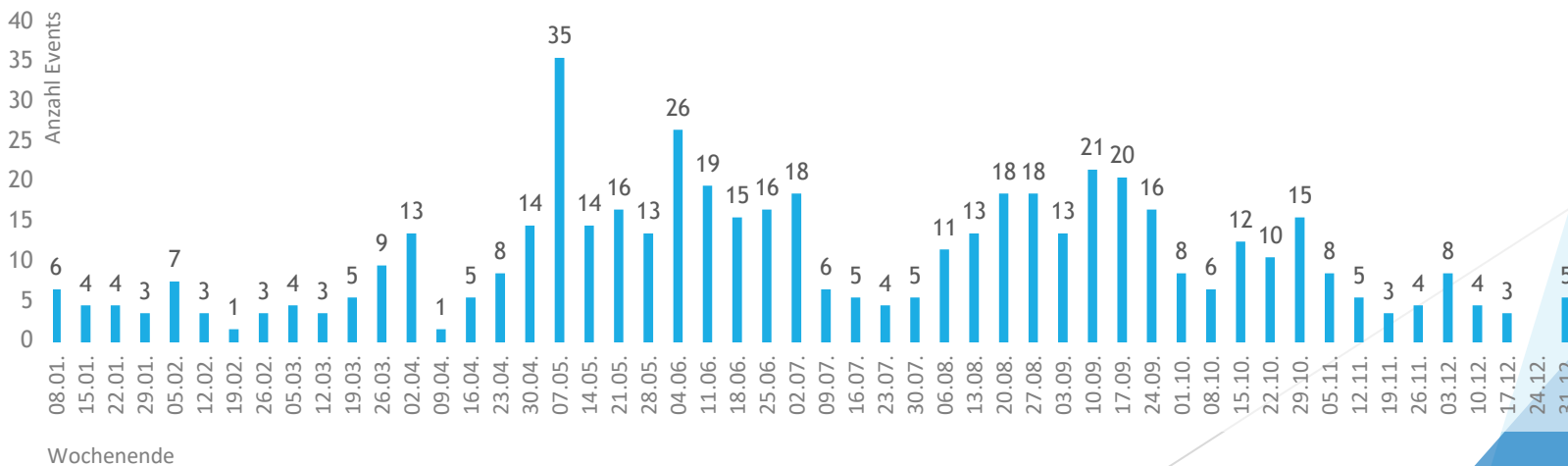
### Finisher:innen pro Monat



### Veranstaltungen pro Monat



### Anzahl Veranstaltungen pro Wochenende



Veranstaltungen am 1.1.23 wurden zur Woche 1 des Jahres 2023 gezählt und erscheinen so in der Woche bis zum 8.1.23.

Datenquellen: TrackMaxx GmbH Bern, Swiss-Running, Swiss-Athletics.